

COMMUNICATION FINANCIERE DU PÔLE PORTUAIRE CHIFFRES AU 30 JUIN 2020

Le pôle portuaire du groupe Tanger Med englobe la société Tanger Med Port Authority chargée de l'exploitation du Port Tanger Med 1 et du Port Passagers et Rouliers ainsi que la société TM2 porteuse du projet Tanger Med 2.

FAITS MARQUANTS

- TANGER MED S'ASSOCIE A L'INITIATIVE DES PLUS GRANDS PORTS AU MONDE POUR GARANTIR LA CONTINUITÉ DES CHAINES LOGISTIQUES INTERNATIONALES
- COLLABORATION ENTRE LES AUTORITES PORTUAIRES DE TANGER MED ET BAIE D'ALGESIRAS : CONTINUITÉ DES OPERATIONS IMPORT/EXPORT A TRAVERS LE DETROIT
- TANGER MED A APPORTÉ UNE CONTRIBUTION DE 300 MDHS AU FOND SPÉCIAL POUR LA GESTION DE LA PANDÉMIE DU CORONAVIRUS DANS LE CONTEXTE DU COVID 19
- L'AUTORITÉ PORTUAIRE TANGER MED A MIS EN ŒUVRE SON PLAN DE CONTINUITÉ D'ACTIVITÉ ET A PRIS LES DISPOSITIONS SANITAIRES NÉCESSAIRES EN CONFORMITÉ AVEC LES RECOMMANDATIONS DU MINISTÈRE DE LA SANTÉ ET DE L'ORGANISATION MONDIALE DE LA SANTÉ
- LES ACTIVITÉS PORTUAIRES SE POURSUIVENT NORMALEMENT, NOTAMMENT LE TRAFIC DE CONTENEURS EN IMPORT/EXPORT ET EN TRANSBORDEMENT, LES FLUX DE CAMIONS TIR EN IMPORT/EXPORT, LE TRAFIC DU VRAC LIQUIDE ET SOLIDE
- NOUVEAUX SERVICES MARITIMES AU PORT TANGER MED (CAPE TOWN VIA LE SERVICE WAF1, GÈNES ET LIVOURNE VIA LE SERVICE ITTAMAR) REPRIS PROGRESSIVE DE L'ACTIVITÉ D'EXPORTATION DES VEHICULES NEUFS
- INSTALLATION DES 3PL GEFCO ET CEVA LOGISTICS À LA ZONE LOGISTIQUE DE TANGER MED
- DEMATERIALISATION A TRAVERS LE PORT COMMUNITY SYSTEM DES CERTIFICATS D'EXPORTATIONS AGROALIMENTAIRES, DE LA DECLARATION SOMMAIRE D'ENTREE (MRN), DU BON DE SORTIE ET DU PROCESS ACHATS
- ORGANISATION DE PLUSIEURS TANGER MED TALKS SOUS LES THEMATIQUES DE : «DIGITALISATION DES OPERATIONS PORTUAIRES ET LOGISTIQUE, AU SERVICE DU RENFORCEMENT DE LA COMPETITIVITE DES OPERATEURS» ET «FACILITATION DES PROCEDURES : ACCELERATEUR DU DEVELOPPEMENT DE L'EXPORT AGROALIMENTAIRE AU MAROC»

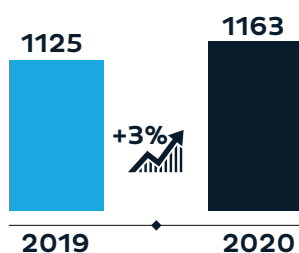
BILAN CONSOLIDÉ DE L'ACTIVITÉ

Le Pôle Portuaire enregistre une progression du chiffre d'affaires de 3% par rapport à juin 2019, et ce expliqué par la hausse du trafic conteneurs de Tanger Med 2 de +209% et une baisse du chiffre d'affaires de Tanger Med Port Authority durant le 2^{ème} trimestre 2020 expliquée par l'arrêt de l'activité passagers et des exports de véhicules ainsi que le ralentissement de l'activité d'import/export industriels dus à la crise COVID.

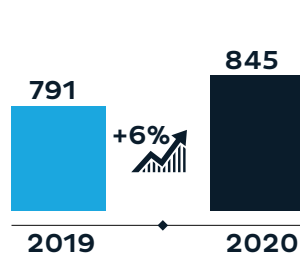
Le Pôle Portuaire enregistre un excédent brut d'exploitation de 845 MDhs, en progression de 6.7% par rapport à juin 2019 et ce grâce principalement au démarrage des activités opérationnelles du port Tanger Med 2.

Le Pôle Portuaire enregistre un résultat net consolidé de 141,5 MDhs (la baisse est expliquée par l'intégration totale de la contribution de 300 MDhs dont 200 MDhs directement par TMPA au Fond Spécial pour la gestion de la pandémie du Coronavirus).

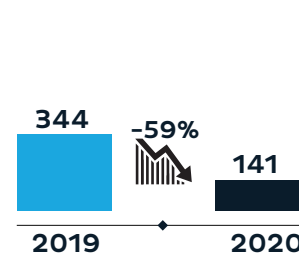
CHIFFRE D'AFFAIRES
EN MDHS



EBE
EN MDHS



RÉSULTAT NET
EN MDHS



BILAN CONSOLIDÉ ACTIF AU 30.06.20

EN MILLIERS DH

ACTIF	AU 30.06.20	AU 31.12.2019
ACTIF IMMOBILISÉ	19 193 960	19 341 752
• Écart d'Acquisition	-	-
• Immobilisations Incorporelles	15 472	12 068
• Immobilisations Corporelles	19 116 429	19 287 122
• Immobilisations Financières	44 795	44 795
• Actif d'Impôts Différés	17 264	-2 233
• Titres mis en équivalence	-	-
ACTIF CIRCULANT	1 414 850	1 154 303
• Stocks et encours	6 233	6 187
• Clients et comptes rattachés	437 891	478 556
• Autres créances et comptes de régularisation	115 469	72 287
• Valeurs mobilières de placement	397 410	143 943
• Trésorerie et équivalents de trésorerie	457 847	453 330
TOTAL DE L'ACTIF	20 608 810	20 496 056

COMPTES DE RÉSULTAT CONSOLIDÉ AU 30.06.20

EN MILLIERS DH

LIBELLE	AU 30.06.20	AU 30.06.2019
• Chiffre d'affaires	1 162 629	1 125 059
• Autres produits d'exploitation	8 394	27 591
• Achats consommés	274 943	294 282
• Charges de personnel	43 090	39 338
• Autres charges d'exploitation	-	-
• Impôts et taxes	1	1
• Dotation d'exploitation	310 506	308 166
RESULTAT D'EXPLOITATION	542 484	510 863
• Charges et produits financiers	-173 170	-166 372
RESULTAT COURANT DES ENTREPRISES INTEGREEES	369 315	344 491
• Charges et produits non courants	-213 099	-14 776
• Impôts sur les résultats différés	-15 376	396
• Impôts sur le résultat	30 760	38 810
RESULTAT NET DES ENTREPRISES INTEGREEES	140 832	290 510
• Quote-part dans les résultats des entreprises incluses par mises en équivalence	-	-
• Dotations aux amortissements des écarts d'acquisition	-	-
RESULTAT NET DE L'ENSEMBLE CONSOLIDE	140 832	290 510
RESULTAT MINORITAIRE	-712	-53 810
RESULTAT NET PART GROUPE	141 543	344 320
RESULTAT NET CONSOLIDE PAR ACTION EN DIRHAMS	7,86	19,13

COMPTES CONSOLIDÉS AU 30 juin 2020

PRINCIPES ET REGLES DE CONSOLIDATION

1- REFERENTIEL COMPTABLE

Les comptes consolidés sont établis conformément aux Normes Marocaines telles que prescrites par le Conseil National de Comptabilité dans son avis n°5.

2- PERIMETRE DE CONSOLIDATION

Les sociétés dans lesquelles le Groupe exerce directement ou indirectement un contrôle exclusif sont consolidées par intégration globale. Le contrôle exclusif est le pouvoir direct ou indirect, de diriger les politiques financières et opérationnelles d'une entreprise afin de tirer avantage de ses activités.

Le périmètre de consolidation englobe la société Tanger Med 2 sur laquelle la Société TMPA exerce un contrôle exclusif.

3- DATES DE CLÔTURE

Les Sociétés TMPA et TM2 clôturent leurs comptes respectivement au 31 décembre et au 30 juin.

4- METHODES DE CONSOLIDATION

La société contrôlée de manière exclusive est intégrée globalement.

5- PRINCIPAUX RETRAITEMENTS

La consolidation est réalisée à partir des comptes annuels retraités selon les Normes Marocaines. Ces retraitements portent sur :

- les écarts de conversion ;
- les provisions à caractère fiscal ;
- les actifs en non valeur ;
- les subventions d'investissement ;
- les résultats internes (Refacturation intragroupe).

6- PRINCIPALES REGLES D'EVALUATION

- Immobilisations incorporelles : elles se composent principalement des logiciels et licences enregistrés au bilan à leur coût d'acquisition et le fonds de commerce. Les logiciels sont amortis linéairement sur une durée de 5 ans.
- Immobilisations corporelles : elles sont évaluées à leur coût d'acquisition ou à leur coût de production pour celles produites en interne. Les amortissements pour dépréciation sont calculés suivant le mode linéaire en fonction des durées d'utilisations usuelles au Maroc.
- Immobilisations financières : les titres de participation non consolidés sont comptabilisés à leur valeur d'acquisition. A la clôture de l'exercice, les moins-values, le cas échéant, font l'objet de provision.
- Subventions d'investissements : les subventions reçues par TMPA et sa filiale consolidée figurent au passif du bilan consolidé parmi les autres dettes.
- Créances et dettes en monnaie étrangères : les gains latents et les pertes latentes de conversion sont pris en considération dans le compte de résultat.
- Provisions réglementées : les écritures passées pour la seule application des législations fiscales sont éliminées dans les comptes consolidés

7- RESULTAT PAR ACTION

Le résultat net par action est calculé en divisant le résultat net consolidé par le nombre d'actions en circulation à la clôture de l'exercice.

8- COMPARABILITE DES COMPTES

Les données comparatives ont été retraitées et présentées selon les mêmes normes. Aucun changement n'est à relever.

BILAN CONSOLIDÉ PASSIF AU 30.06.20

EN MILLIERS DH

PASSIF	AU 30.06.20	AU 31.12.2019
CAPITAUX PROPRES (PART DU GROUPE)	5 930 386	6 097 283
• Capital	1 800 000	1 800 000
• Primes	750 000	750 000
• Réserves consolidées	3 238 843	2 799 004
• Résultat net part Groupe	141 543	748 278
INTERETES MINORITAIRES	2 441 263	2 439 915
PROVISIONS POUR RISQUES ET CHARGES	83 671	71 497
DETTES	12 153 489	11 887 362
• Emprunts et dettes financières	11 237 294	11 058 108
• Fournisseurs et comptes rattachés	364 448	547 020
• Autres dettes et comptes de régularisation	539 574	282 046
• Impôts Différés Passif	-	-
• Trésorerie-Passif	12 172	188
TOTAL DU PASSIF	20 608 810	20 496 056

Société	Activité	% détention capital	Méthode de consolidation
TMPA	Gestion portuaire		Société Mère
TM2	Gestion portuaire	50%	Intégration globale

VALIDATION DU PÉRIMÈTRE

- Absence de variation du périmètre de consolidation entre 2019 et 2020
- Le pourcentage de participation de TMPA dans le capital de TM2 n'a pas varié entre 2019 et 2020

Deloitte.

Deloitte Audit
Bd Sid Mohammed Benabdellah
Bâtiment C - Tour Ivre 3 - 3ème étage
La Marina - Casablanca, Maroc.

Fidarc
Grant Thornton
L'instinct de la croissance
47, rue Alfi Ben Aïssa
20 000 Casablanca.

TANGER MED PORT AUTHORITY
« TMPA »

ATTESTATION D'EXAMEN LIMITE

SUR LA SITUATION INTERMEDIAIRE DES COMPTES CONSOLIDES AU 30 JUIN 2020

Nous avons procédé à l'examen limité de la situation intermédiaire consolidée de TANGER MED PORT AUTHORITY S.A et ses filiales (Groupe TANGER MED PORT AUTHORITY) comprenant le bilan consolidé, le Compte de Produits & Charges Consolidé et le périmètre de consolidation au terme du semestre couvrant la période du 1er janvier au 30 juin 2020. Cette situation intermédiaire fait ressortir un montant de capitaux propres consolidés totalisant 8.371.649.359,09 MAD dont un bénéfice net consolidé de 140.831.619,48 MAD. Cette situation a été établie sous la responsabilité de la direction de la société en date du 31 août 2020 dans un contexte évolutif de crise sanitaire liée à la pandémie de Covid-19, sur la base des éléments disponibles à cette date.

Nous avons effectué notre examen limité selon les normes de la profession au Maroc. Ces normes requièrent que l'examen limité soit planifié et réalisé en vue d'obtenir une assurance modérée que la situation provisoire comprenant le bilan, le compte de résultat, l'état des variations des capitaux propres, le tableau des flux de trésorerie et des notes contenant un résumé des principales méthodes comptables et d'autres notes explicatives ne comporte pas d'anomalie significative. Un examen limité comporte essentiellement des entretiens avec le personnel de la société et des vérifications analytiques appliquées aux données financières ; il fournit donc un niveau d'assurance moins élevé qu'un audit. Nous n'avons pas effectué un audit et, en conséquence, nous n'exprimons donc pas d'opinion d'audit.

Sur la base de notre examen limité, nous n'avons pas relevé de faits qui nous laissent penser que la situation intermédiaire consolidée, ci-jointe, ne donne pas une image fidèle du résultat des opérations du semestre écoulé ainsi que de la situation financière et du patrimoine de la société établis au 30 juin 2020, conformément aux normes comptables nationales en vigueur.

Casablanca, le 17 septembre 2020

Les Commissaires aux Comptes

DELOITTE AUDIT

(Signature)
Sakina Bensouda-Korachi
Associée

FIDAROC GRANT THORNTON

(Signature)
Faïçal MEKOUAR
Associé

BILAN ACTIF AU 30.06.20

EN MILLIERS DH

ACTIF	EXERCICE			EXERCICE PRÉCÉDENT
	Brut	Amort & provisions	Net	Net
IMMOBILISATION EN NON VALEUR (A)	253 599	56 300	197 299	21 570
- Frais préliminaires				
- Charges à répartir sur plusieurs exercices	253 599	56 300	197 299	21 570
- Primes de remboursement des obligations				
IMMOBILISATIONS INCORPORELLES (B)	83 118	67 692	15 426	12 016
- Immobilisations en recherche et développement				
- Brevets, marques, droits et valeurs similaires	81 122	67 692	13 430	10 250
- Fonds commercial				
- Autres immobilisations incorporelles	1 996		1 996	1 766
IMMOBILISATIONS CORPORELLES (C)	9 651 542	3 042 117	6 609 425	6 749 236
- Terrains				
- Constructions	8 929 568	2 620 094	6 309 474	6 422 706
- Installations techniques, matériel et outillage	447 416	310 102	137 314	143 445
- Matériel de transport	9 654	9 512	142	168
- Mobiliers, matériel de bureau et aménagements divers	151 213	98 672	52 542	56 212
- Autres immobilisations corporelles	5 418	3 737	1 681	1 902
- Immobilisations corporelles en cours	108 273		108 273	124 803
IMMOBILISATIONS FINANCIÈRES (D)	2 550 321		2 550 321	2 550 321
- Prêts immobilisés				
- Autres créances financières	21		21	21
- Titres de participation	2 550 300		2 550 300	2 550 300
- Autres titres immobilisés				
ECARTS DE CONVERSION - ACTIF (E)				4 037
- Diminution des créances immobilisées				
- Augmentations des dettes de financement				4 037
TOTAL I (A+B+C+D+E)	12 538 579	3 166 108	9 372 471	9 337 179
STOCKS (F)	6 233		6 233	6 187
- Marchandises				
- Matières et fournitures consommables	6 233		6 233	6 187
- Produits en cours				
- Produits interm. et produits resid.				
- Produits finis				
CRÉANCES DE L'ACTIF CIRCULANT (G)	567 911	154 434	413 477	425 197
- Fournis, débiteurs, avances et acomptes	1 179		1 179	353
- Clients et comptes rattachés	441 813	154 434	287 379	364 507
- Personnel				
- Etat	9 581		9 581	
- Comptes d'associés				
- Autres débiteurs	74 690		74 690	56 266
- Compte de régularisation actif	40 648		40 648	4 070
TITRES ET VALEUR DE PLACEMENT (H)	166 607		166 607	
ECART DE CONVERSION - ACTIF (I)	4 054		4 054	4 729
- (Eléments circulants)				
TOTAL II (F+G+H+I)	744 806	154 434	590 371	436 113
TRESORERIE - ACTIF	380 333		380 333	429 312
- Chèques et valeurs à encaisser				
- Banques, T.G & CP	380 293		380 293	429 274
- Caisse, régies d'avances et accreditifs	41		41	
TOTAL III	380 333		380 333	429 312
TOTAL GENERAL I+II+III	13 663 718	3 320 542	10 343 176	10 202 604

BILAN PASSIF AU 30.06.20

EN MILLIERS DH

PASSIF	EXERCICE	EXERCICE PRÉCÉDENT
CAPITAUX PROPRES		
- Capital social ou personnel (1)	1 800 000	1 800 000
- moins: Actionnaires, capital souscrit non appelé dont vers..		
- Moins: Capital appelé		
- Moins: Dont versé		
- Prime d'émission, de fusion, d'apport	750 000	750 000
- Ecarts de réévaluation		
- Réserves légales	180 000	167 816
- Autres réserves		
- Report à nouveau (2)	3 038 817	2 532 503
- Résultats nets en instance d'affectation (2)		
- Resultat net de l'exercice (2)	307 345	828 999
TOTAL DES CAPITAUX PROPRES (A)	6 076 163	6 079 317
CAPITAUX PROPRES ASSIMILÉS (B)	136 897	140 019
- Provisions réglementées	136 897	140 019
CAPITAUX PROPRES ASSIMILÉS (Ajout)		
DETTES DE FINANCEMENT (C)	3 302 335	3 485 644
- Emprunts obligataires	1 300 000	1 300 000
- Autres dettes de financement	2 002 335	2 185 644
DETTES DE FINANCEMENT (Ajout)		
PROVISIONS DURABLES POUR RISQUES ET CHARGES (D)	74 529	14 717
- Provisions pour risques	74 529	10 681
- Provisions pour charges		4 037
ECARTS DE CONVERSION - PASSIF (E)	3 727	5 993
- Augmentation des créances immobilisées		
- Diminution des dettes de financement	3 727	5 993
TOTAL I (A+B+C+D+E)	9 593 651	9 725 690
DETTES DU PASSIF CIRCULANT (F)	721 490	418 364
- Fournisseurs et comptes rattachés	267 690	272 142
- Clients créditeurs, avances et acomptes	3 640	4 218
- Personnel	9 259	14 881
- Organismes sociaux	3 189	124
- Etat	25 445	34 388
- Comptes d'associés	310 500	
- Autres créanciers	76 925	38 686
- Comptes de régularisation - passif	34 642	53 924
AUTRES PROVISIONS POUR RISQUES ET CHARGES (G)	4 054	56 885
ECARTS DE CONVERSION - PASSIF (H)	2 307	1 657
- (Eléments circulants)		
TOTAL II (F+G+H)	737 851	476 906
TRESORERIE PASSIF		
- Crédits d'escompte		
- Crédit de trésorerie	11 674	8
- Banques (soldes créditeurs)		
TOTAL III	11 674	8
TOTAL I+II+III	10 343 176	10 202 604

(1) Capital personnel débiteur (2) Bénéficiaire (+), déficitaire (-)

COMPTE DE PRODUITS ET CHARGES HORS TAXES AU 30.06.2020

EN MILLIERS DH

	OPÉRATIONS		TOTAUX DE L'EXERCICE 3-1+2	TOTAUX DE L'EXERCICE PRÉCÉDENT 4
	PROPRES À L'EXERCICE 1	CONCERNANT LES EXERCICES PRÉCÉDENTS 2		
I. PRODUITS D'EXPLOITATION				
- Ventes de marchandises				
- Ventes de biens et services produits	885 879		885 879	996 191
- Chiffres d'affaires	885 879		885 879	996 191
- Variation de stock de produits				
- Immobilisations produites pour				
- Subvention d'exploitation				
- Autres produits d'exploitation	27 711		27 711	11 248
- Reprises d'exploitation; transfert de charges	4 787		4 787	14 543
TOTAL I	918 377		918 377	1 021 982
CHARGES D'EXPLOITATION				
- Achats revendus de marchandises				
- Achat consommés de matières et de fournitures	175 190		175 190	183 201
- Autres charges externes	87 257		87 257	83 114
- Impôts et taxes	1		1	1
- Charges de personnel	42 536		42 536	37 535
- Autres charges d'exploitation				
- Dotations d'exploitation	177 699		177 699	175 439
TOTAL II	482 682		482 682	479 290
RESULTAT D'EXPLOITATION (I - II)			435 696	542 692
III. PRODUITS FINANCIERS				
- Produits des titres de participation et autres titres immobilisés				
- Gains de change	28 585		28 585	5 506
- Intérêts et autres produits financiers	5 025		5 025	9 471
- Reprises financières; transfert de charges	8 765		8 765	14 566
TOTAL IV	42 375		42 375	29 543
IV. CHARGES FINANCIÈRES				
- Charges d'intérêts	87 821		87 821	102 384
- Pertes de changes	13 523		13 523	10 836
- Autres charges financières				
- Dotations financières	4 054		4 054	11 141
TOTAL V	105 397		105 397	124 360
RESULTAT FINANCIER (IV - V)			-63 022	-94 817
VI. RESULTAT COURANT (III + VI)			372 673	447 875

1) Variation de stocks : stocks final - stocks initial ; augmentation (+) ; diminution (-)
2) Achats revendus ou consommés : achats - variation de stocks.

COMPTE DE PRODUITS ET CHARGES HORS TAXES (SUITE)

EN MILLIERS DH

	OPÉRATIONS		TOTAUX DE L'EXERCICE 3-1+2	TOTAUX DE L'EXERCICE PRÉCÉDENT 4
	PROPRES À L'EXERCICE 1	CONCERNANT LES EXERCICES PRÉCÉDENTS 2		
VIII. RESULTAT COURANT (Report)			372 673	447 875
PRODUITS NON COURANTS				
- Produits des cessions d'immobilisations				1 523
- Subventions d'équilibre				
- Reprises sur subventions d'investissement	3 122		3 122	3 100
- Autres produits non courants	1 399		1 399	5 635
- Reprises non courantes; transferts de charges				
TOTAL VIII	4 521		4 521	10 259
IX. CHARGES NON COURANTES				
- Valeurs nettes d'amort. des immo cédées				2 789
- Subventions accordées	12 550		12 550	11 050
- Autres charges non courantes	1		1	1 799
- Dotations non courantes aux amortiss et provision	26 538		26 538	8 544
TOTAL IX	39 089		39 089	22 175
X. RESULTAT NON COURANT (VIII - IX)			-34 568	-11 916
XI. RESULTAT AVANT IMPÔTS (VII+X)			338 105	435 959
IMPÔTS SUR LES RESULTATS			30 760	38 910
RESULTAT NET (XI - XII)			307 345	397 149

Deloitte.

Deloitte Audit
Bd Sidi Mohammed Benabdelah
Bâtiment C - Tour Ivoire 3 - 3ème étage
La Marina - Casablanca, Maroc

Fidarc
Grant Thornton
L'Institut de la croissance
47, rue Abi Ben Alabbas
30 100 Casablanca

TANGER MED PORT AUTHORITY « TMPA » S.A
ATTESTATION D'EXAMEN LIMITE SUR LA SITUATION
INTERMÉDIAIRE
(COMPTES SOCIAUX)

PERIODE DU 1^{ER} JANVIER AU 30 JUIN 2020

En application des dispositions du Dahir portant loi n°1-93-212 du 21 septembre 1993 tel que modifié et complété, nous avons procédé à un examen limité de la situation intermédiaire de la société **TANGER MED PORT AUTHORITY S.A** comprenant le Bilan et le Compte de Produits et Charges relatifs à la période du 1er Janvier au 30 Juin 2020. Cette situation intermédiaire qui fait ressortir un montant de capitaux propres et assimilés totalisant 6.213.059.882,84 MAD dont un bénéfice net de 307.345.405,40 MAD relève de la responsabilité des organes de gestion de l'émetteur. Cette situation a été établie sous la responsabilité de la direction de la société en date du 31 juillet 2020 dans un contexte évolutif de crise sanitaire liée à la pandémie de Covid-19, sur la base des éléments disponibles à cette date.

Nous avons effectué notre mission selon les normes de la profession au Maroc relatives aux missions d'examen limité. Ces normes requièrent que l'examen limité soit planifié et réalisé en vue d'obtenir une assurance modérée que la situation intermédiaire ne comporte pas d'anomalie significative. Un examen limité comporte essentiellement des entretiens avec le personnel de la société et des vérifications analytiques appliquées aux données financières ; il fournit donc un niveau d'assurance moins élevé qu'un audit. Nous n'avons pas effectué un audit et, en conséquence, nous n'exprimons donc pas d'opinion d'audit.

Sur la base de notre examen limité, nous n'avons pas relevé de faits qui nous laissent penser que la situation intermédiaire, ci-jointe, ne donne pas une image fidèle du résultat des opérations du semestre écoulé ainsi que de la situation financière et du patrimoine de la Société établis au 30 Juin 2020, conformément au référentiel comptable admis au Maroc.

Casablanca, le 17 septembre 2020

Les Commissaires aux Comptes

DELOITTE AUDIT

FIDAROC GRANT THORNTON

(Signature)
Sakina Bensouda-Korachi
Associée

(Signature)
Faïçal MEKOUAR
Associé